



数智贸易经营经营决策软件 实训实验流程

备注：因软件升级原因，说明书中有些地方可能和实际界面不一样

目录

一、数据初始化.....4

二、在系统目录中找到“基础数据”模块，对基础数据进行设置.....5

三、在系统目录中找到“外部端口”模块，可以对外部端口进行相关设定.....15

四、其他功能.....18

五、操作说明.....20

 5.1 新建实战规则.....20

 5.2 生效产品.....20

 5.3 启动系统时间.....21

 5.4 外国公司投放订单.....21

 5.5 订单撤消.....22

 5.6 交易磋商.....24

 5.7 合同管理.....27

 5.8 信用证管理.....29

 5.9 国外公司冻结资金.....31

 5.10 备货管理.....31

 5.11 发票/装箱单管理.....32

 5.12 租船订舱.....33

 5.13 银行贷款.....34

 5.14 许可证管理.....35

 5.15 报检管理.....35

 5.16 原厂地证书.....38

 5.17 投保管理.....41

 5.18 报关管理.....41

 5.19 装运管理.....42

 5.20 结汇管理.....43

 5.21 确认收货.....44

 5.22 外国公司仓库管理.....45

 5.23 年末结算.....46

 5.24 单据查询.....46

六、财务分析-综合费用表.....46

七、费用扣除说明	47
八、比赛结果	48
8.1 竞赛评比及加减分规定设定	48
8.2 分数统计	49
8.3 得分详情	50

一、数据初始化

在浏览器地址栏输入软件登入地址进入登录页面，如图 1.1。



图 1.1

输入用户名 admin 密码 123456 登录系统管理员界面，如图 1.2:



图 1.2

二、在系统目录中找到“基础数据”模块，对基础数据进行设置

(1) 系统启动年份设置，在这里您可以设置沙盘实战的年份，也就是说在一个实战规则下可以进行多个年度的实战，比如 5 个年度，在系统模拟时间走到年末时，系统模拟时间会停止并自动跳到下一个年度，再次运行时，便是第二个年度了。如图 2.1



如图 2.1

(2) 实战规则，不同的班级采用不同的规则，也就是说当您上下一个班级时可以启用该班级的规则，这样系统便自动进入到该班级的上次进程，并继续运行。如图 2.13



图 2.2

(3) 国家或地区管理，在这里，可进行国家或地区的新增，如图 2.3



图 2.3

(4) 国外合作地区，在这里可以选择国外合作国家或地区如图 2.4:



图 2.4

(5) 人民币汇率设置，在这里您可以对人民币和美元的兑换汇率进行设置，在系统运行时有用的美元转换人民币时，将按照该汇率进行转换，如：结汇的时候，界面如图 2.5:

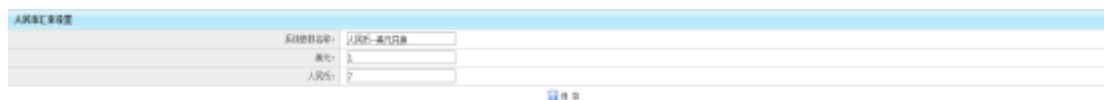


图 2.5

(6) 产品包装材料设定，包装材料是指产品运输时，用于包装的材料，如 WoodenBox、Bag、Carton, 在这里您可以安装自己的要求点击新增或修改包装材料，包装材料设置包括材料名称、材料长度、材料宽度、材料高度，精确到小数点后两位，如图 2.6

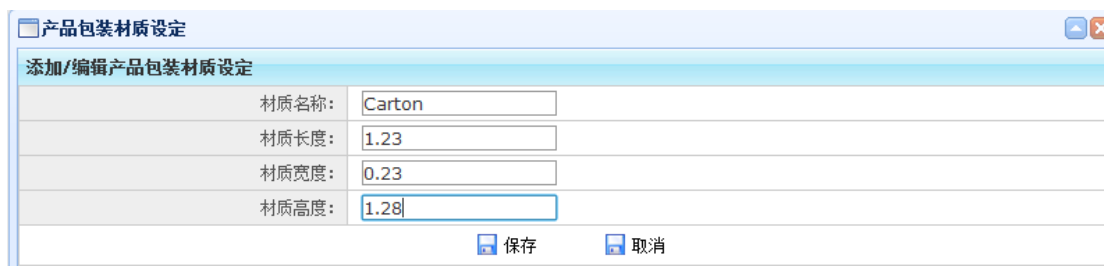


图 2.6

(7) 仓库费用

国内公司登陆，在国内公司备货完毕后，如果采购的数量大于合同订单的数量，则需要租用仓库，在点击装箱单时，若有需要，系统会自动提示，这时只需点击新增，便可完成这次备货的仓库租赁。

外国公司确认收货后，超过一定时间没有售出商品（时间可由系统管理员在“外部端口”的“超期时间设置”进行设定），需进行仓库租赁。如图 2.7

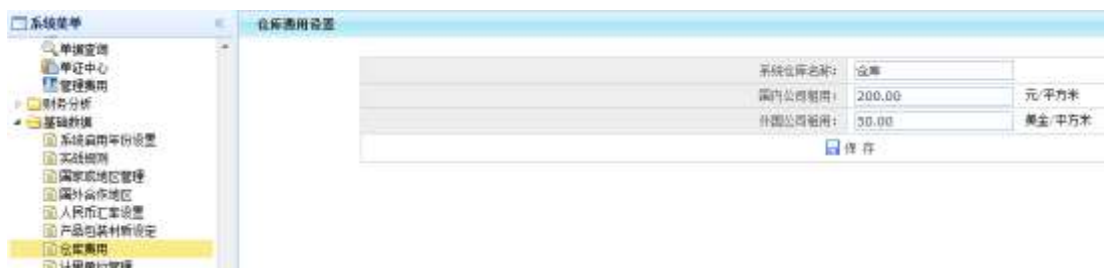
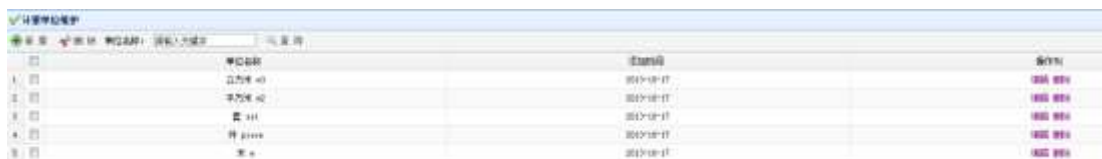


图 2.7

(8) 计量单位管理，在添加产品时，会使用到计量单位，在这里可以对产品的计量单位进行添加、修改、查询、删除，如图 2.8



如图 2.8

(9) 产品基础信息管理，在这里您可以对国贸系统中交易的产品进行添加、删除、修改、查询操作，在添加产品时对产品名称、初始国内市场价格、初始国际参考价格、规格、是否需要许可证等进行设置，如图 2.9



图 2.9

(10) 国内产品信息管理

根据实际需要，将已有产品新增至“国内产品信息管理”，可对产品进行“生效”与“失效”管理，产品必须生效才能进行交易。如图 2.10



图 2.10

(11) 国内公司管理，在这里您除了对系统中学生运营的公司进行增加、删除、修改、查询外，还能够对公司的人员进行管理和批量修改。如图 2.11.1 和图 2.11.2



图 2.11.1

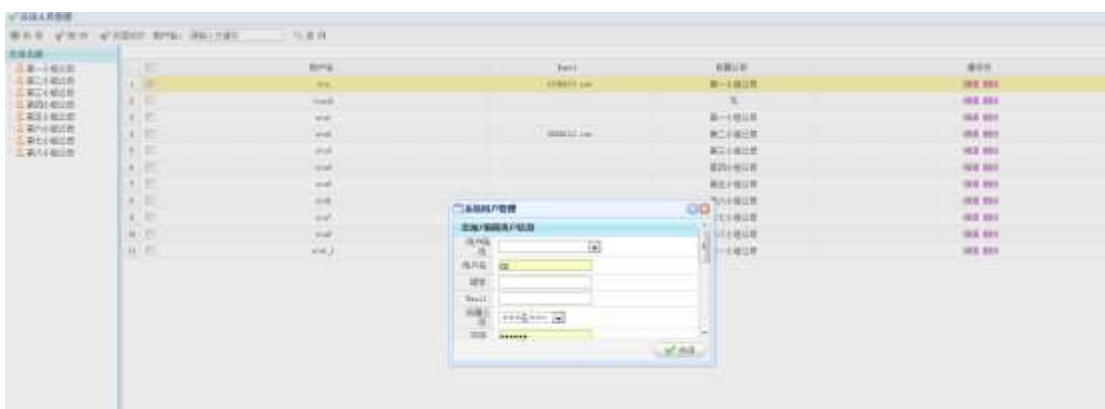


图 2.11.2

(12) 出口口岸，在这里您可以根据您的需要对出口口岸进行添加、修改、删除、查询，如图 2.7

<input type="button" value="新增"/> <input type="button" value="删除"/> 出口口岸名称(中): <input type="text" value="请输入关键字"/> <input type="button" value="查询"/>			
	出口口岸名称(英)	出口口岸名称(中)	国家
1	XIAMEN	厦门	CHINA
2	FUZHOU	福州	CHINA
3	GUANGZHOU	广州	CHINA

图 2.12

(13) 目的港，在这里您可以根据您的需要对目的口岸进行添加、修改、删除、查询，如图 2.13 所示

<input type="button" value="新增"/> <input type="button" value="删除"/> 目的港名称(中): <input type="text" value="请输入关键字"/> <input type="button" value="查询"/>		
	目的港名称(英)	目的港名称(中)
1	Genova	热那亚港
2	Hamburg	汉堡港
3	Antwerp	安特卫普港

图 2.13

(14) 航线管理，航线是由出口港和入口港组合而成，比如 3 个出口港和 3 个入口港即可形成 9 条航线，在这里您可以根据需要对航线进行添加、修改、删除、查询，设定船期，如图 2.14

+ 新增 ✂ 删除 船期: <input type="text" value="请选择"/> <input type="button" value="查询"/>			
	出口港	入口港	舱位数量
1	厦门	Antwerp	300
2	广州	Antwerp	300
3	厦门	Geneva	300
4	广州	Hamburg	300
5	厦门	Hamburg	350
6	广州	Geneva	300
7	福州	Antwerp	300
8	福州	Hamburg	300
9	福州	Geneva	300

图 2.14

(15) 费用设置，在这里您可以对系统中用到的费用进行设置，如报关费、报检费、利息率等，如图 2.15

费用设置					
《国内公司》每月办公费:	50,000.00	元(¥)	《国内公司》每月管理费用:	45,000.00	元(¥)
《国外公司》每月办公费:	20,000.00	美金(\$)	《国外公司》每月管理费用:	15,000.00	美金(\$)
磋商费用:	5,000.00	元(¥)	操作费:	5,000.00	元(¥)
许可证费用:	5,000.00	元(¥)	报检费:	5,000.00	元(¥)
报关费:	5,000.00	元(¥)	手续费(产地证):	2,000.00	元(¥)
订舱费用:	5,000.00	元(¥)	海运期数(大排期):	3	个月
信用证开证费用:	2,000.00	美金(\$)	建立费用:	0.00	元(¥)
投保比例:	3.00	%	本行保费用损失比例:	20.00	%
进口海关税率:	16.00	%	《国内》所得税率:	20.00	%
进口证:	30.00	%	《国外》所得税率:	20.00	%
《国内》长期贷款年利率:	50.00	万元(¥)	《国内》长期贷款年利率:	6.00	%
《国内》短期贷款年利率:	10.00	万元(¥)	《国内》短期贷款年利率:	12.00	%
《国内》贷款额度:	200.00	万元(¥)	《国内》公司初始金额:	300.00	万元(¥)
《国外》公司初始金额:	300.00	万美金(\$)			
《国外》长期贷款年利率:	50.00	万美金(\$)	《国外》长期贷款年利率:	6.00	%
《国外》短期贷款年利率:	10.00	万美金(\$)	《国外》短期贷款年利率:	12.00	%
《国外》贷款额度:	200.00	万美金(\$)			
《人民币》贷款年利率:	50.00	万元(¥)	《人民币》贷款年利率:	1.00	%
《人民币》贷款额度:	200.00	万元(¥)			
广告费最大值:	10.00	万元(¥)	广告费最大值:	5.00	万元(¥)
船期即可预订单数:	3 * 4 = 12 个				
国外公司是否可预订单:	<input checked="" type="radio"/> 是 <input type="radio"/> 否				
国外公司在正式合同签订前是否可预订单(已归档订单):	<input type="radio"/> 是 <input checked="" type="radio"/> 否				

图 2.15

(16) 舱位设置，在这里您可以对比较常用的 20 尺柜和 40 尺柜两种舱位的体积进行设置，如图 2.16

20尺柜:	<input type="text" value="33"/>	平方米
40尺柜:	<input type="text" value="68"/>	平方米

图 2.16

(17) 国外产品信息管理

在这里可对国外产品进行新增与删除，且价格根据市场信息波动。如图 2.17

产品ID	产品名称(英文)	产品名称(中文)	产品分类	商品出售单位/单位	产品状态	操作列
1	Sheet	小麦	有色金属	\$222/吨	关闭	编辑
2	GW				关闭	编辑
3	Time				关闭	编辑
4	steel				关闭	编辑
5	Surface				关闭	编辑
6	silver products				关闭	编辑
7	gr scale				关闭	编辑
8	Red string vehicle				关闭	编辑
9	LED Ties				关闭	编辑

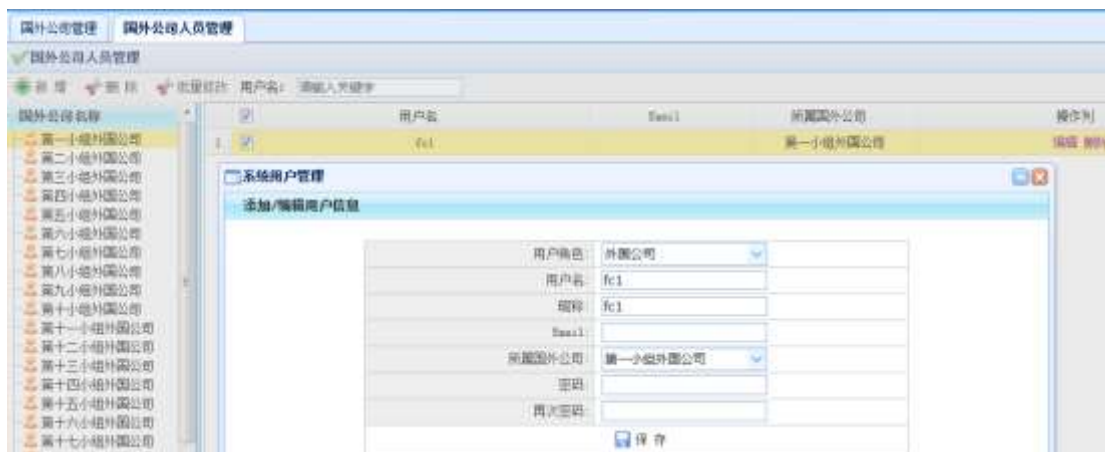
图 2.17

(18) 国外公司管理

国外公司管理，在这里您除了对系统国外公司进行增加、删除、修改、查询外，还能够对公司的人员进行管理和批量修改。如图 2.18.1 和图 2.18.2

公司ID	公司名称(中)	公司名称(英)	公司电话	联系人	操作列
1	第一-小坦州国外公司	THE FIRST GROUP GYCO, L.L.D.	020-11111111	李国刚	编辑 删除
2	第二				编辑 删除
3	第三				编辑 删除
4	第四				编辑 删除
5	第五				编辑 删除
6	第六				编辑 删除
7	第七				编辑 删除
8	第八				编辑 删除
9	第九				编辑 删除
10	第十				编辑 删除
11	第十一				编辑 删除
12	第十二				编辑 删除
13	第十三				编辑 删除
14	第十四				编辑 删除
15	第十五				编辑 删除

如图 2.18.1



如图 2.18.2

(19) 国内经济指数，在这里可以设定年经济增长率、通货膨胀率、行业景气指数、采购经理人指数、突发事件如图 2.19;

年月	经济增长率(%)	操作列
2016-04	6.6	编辑 删除
2016-05	6.5	编辑 删除
2016-06	6.8	编辑 删除
2016-07	6.72	编辑 删除
2016-08	6.58	编辑 删除
2016-09	6.56	编辑 删除
2016-10	6.47	编辑 删除
2016-11	6.54	编辑 删除
2016-12	6.58	编辑 删除
2017-01	6.88	编辑 删除
2017-02	6.92	编辑 删除
2017-03	6.9	编辑 删除
2017-04	6.8	编辑 删除
2017-05	6.9	编辑 删除
2017-06	7	编辑 删除

图 2.19

(20) 突发事件对国内价格的影响，在这里可以设置突发事件对国内采购价格的影响，如图 2.20



如图 2.20

(21) 国外经济指数，在这里可以分别设置经济增长率、通货膨胀率、行业景气指数、采购经理人指数、突发事件等如下图 2.21

经济增长率		通货膨胀率	行业景气指数	采购经理人指数
<p>经济增长率</p> <p>年份: 请输入关键字 是否影响价格: <input type="radio"/> 是 <input checked="" type="radio"/> 否</p>				
年月	经济成长率(%)	操作列		
2015-01	0.8	编辑	删除	
2015-02	0.5	编辑	删除	
2015-03	0.7	编辑	删除	
2015-04	3.3	编辑	删除	
2015-05	4.5	编辑	删除	
2015-06	3.9	编辑	删除	
2015-07	2.3	编辑	删除	
2015-08	2	编辑	删除	
2015-09	1.7	编辑	删除	
2015-10	1.6	编辑	删除	
2015-11	1.4	编辑	删除	
2015-12	1.2	编辑	删除	
2016-01	0.9	编辑	删除	
2016-02	0.7	编辑	删除	
2016-03	0.8	编辑	删除	

图 2.21

(22) 突发事件对国际价格的影响，在这里可以设置突发事件对国际价格的影响，如图 2.22



图 2.22

(23) 经济数据对汇率影响，在这里可以设置经济数据对汇率的影响，如图 2.23



图 2.23

(24) 突发事件对汇率的影响，在这里可以设置突发事件对汇率的影响，如图 2.24



图 2.24

(25) 价格影响因素管理，在这里可以新增价格影响因素，如图 2.25



影响因素名称	操作列
1. 经济增长率	编辑
2. 通货膨胀率	编辑
3. 行业景气指数	编辑
4. 采购经理人指数	编辑
5. 不可抗力因素	编辑
6. 产品溢价	编辑
7. 市场需求	编辑
8. 成本加快	编辑
9. 政府政策	编辑
10. 产能过剩	编辑
11. 国际景气指数	编辑
12. 库存情况	编辑
13. 技术进步	编辑
14. 产销情况	编辑
15. 供需状况	编辑

图 2.25

(26) 汇率影响因素管理，在这里可以新增汇率影响因素，如图 2.26



影响因素名称	操作列
1. 进出口贸易	编辑
2. 国际形势走向	编辑
3. 核心国家订单量	编辑
4. 通货膨胀	编辑
5. 经济增长	编辑
6. 支柱产业	编辑
7. 量价齐升	编辑
8. 电力增长	编辑
9. 财政收入	编辑
10. 零售增长	编辑
11. 国际收支	编辑
12. 经济刺激	编辑
13. 工业开工	编辑
14. 央行利率	编辑
15. 国际热点	编辑

图 2.26

三、在系统目录中找到“外部端口”模块，可以对外部端口进行相关设定

(1) 系统时间设定，在这里您可以对系统模拟时间进行设定、启动和关闭系统模拟时间，如在上课的时候开启系统模拟时间，下课的时候关闭系统模拟时间，初始值取的是本年度的日期，您可以设置 1 分钟等多少小时，如 1 分钟等于 48 小时，则现实时间每过一分钟便是系统模拟时间的两天，在开启系统模拟时间后，系统右上方的时间会每 5 秒刷新一次，关闭系统模拟时间后便可停止。如图 3.1。自动启动/关闭系统模拟日期设置中可以设置系统自动开启和自动关闭系统模拟时间。填好时间后点击启用，当电脑走到设置好的时间时系统就会自动开启或者关闭系统模拟时间。如自动启动时间设置了 9 点，则系统会在上午的 9 点钟启动系统模拟时间。如图 3.2



图 3.1



图 3.2

(2) 设置比赛结束自动退出，在这里可以设置比赛结束时是否让学生账号强制退出系统。如图 3.3



图 3.3

(3) 市场竞争方式设定，在这里可以对实战规则下的市场竞争方式进行添加、删除、修改、查询，如图 3.4



图 3.4

(4) 订单获取规则设定，在这里您可以对市场订单的获取规则的广告投入和企业资金进行所占的比例进行设定，如图 3.5

系统参数名称:	广告投放-企业资金	
广告投入:	80	%
企业资金:	20.0	%

图 3.5

(5) EDI 接口开关设定，当 EDI 接口设成自动时，各外部端口可以设置是否自动审核单证，

如图 3.6

外国银行自动审核:	<input type="radio"/> 关闭	<input checked="" type="radio"/> 开启
国内银行自动审核:	<input type="radio"/> 关闭	<input checked="" type="radio"/> 开启
航运公司自动审核:	<input type="radio"/> 关闭	<input checked="" type="radio"/> 开启
商检部门自动审核:	<input type="radio"/> 关闭	<input checked="" type="radio"/> 开启
保险公司自动审核:	<input type="radio"/> 关闭	<input checked="" type="radio"/> 开启
商务部门自动审核:	<input type="radio"/> 关闭	<input checked="" type="radio"/> 开启
海关部门自动审核:	<input type="radio"/> 关闭	<input checked="" type="radio"/> 开启
民间借贷自动审核:	<input type="radio"/> 关闭	<input checked="" type="radio"/> 开启

注: *当BDI开关设为开启时,其操作过程全部自动完成!

图 3.6

(6) 超期时间设置，在这里您可以对系统中结汇交单、报关时间、报检时间、超期仓库租赁等进行设定，如设置操作时间不能迟于装运期多少天，设置报检时间比装运期早 7 天，则如果做报检操作时的系统时间已经超过这个时间，系统会提示您进行改签操作，或者有的甚至直接交易作废，记入公司的损失费用中，如图 3.7。

图 3.7

(7) “公告栏”新闻信息批量导入，在这里可以批量导入行业新闻。如下图 3.8

图 3.8

(8) “国内外经济数据”导入，在这里可以批量导入国内外的经济数据。如下图 3.9



图 3.9

(9) 模拟时间自动放大倍数，在这里可以设置系统自动调整系统放大时间倍数。在设置好的时间段内系统会调整放大时间倍数，过了设置时间段后，系统会恢复原来的放大时间倍数。如图 3.10



图 3.10

四、其他功能

4.1 系统用户管理

系统用户管理模块下可以管理这个角色的账号，进行密码修改。如图 4.1.1



图 4.1.1

4.2 财务分析

财务分析菜单栏下可以查询各小组财务情况以及排名。如图 4.2.1

The image shows two screenshots from a financial software application. The top screenshot displays a table for '第一小组国内公司' (Group 1 Domestic Companies) for the year 2019. The table lists various financial items and their values in ten thousand yuan. The bottom screenshot shows a table titled '国内公司利润排名' (Domestic Company Profit Ranking), which lists the top four companies based on profit.

第一小组国内公司		
财务明细		
项目	期末余额 (万)	年初余额 (万)
货币余额	188.5000	200.0000
管理费	0.0000	0.0000
广告费	0.0000	0.0000
销售/合同费	1.0000	0.0000
信用证费	0.5000	0.0000
运费/装卸费	1.0000	0.0000
订船费	0.3000	0.0000
许可证费	0.5000	0.0000
运输费	0.0000	0.0000
报关费	0.0000	0.0000
船位费	0.0000	0.0000
船保费	0.0000	0.0000
证书费	0.0000	0.0000
装卸费	0.0000	0.0000
保工费	0.0000	0.0000

国内公司利润排名			
年度排名	公司名称	利润	按利润排名
1	第二小组国内公司	0	1
2	第三小组国内公司	0	1
3	第三小组国内公司	0	1
4	第一小组国内公司	-323.5	2

图 4.2.1

五、操作说明

5.1 新建实战规则

系统管理员登入，在基础数据菜单栏下找到实战规则菜单，点击新增。如图 5.1.1，规则名填班级名，不同的班级采用不同的规则，哪个班级上课就启用哪个班级的实战规则，选好实战规则起始周期与结束周期，然后点击添加，把小组添加进实战规则里，添加的小组才能登入这个实战规则，没添加的小组则登入不了这个实战规则。实战模式有两种：学习模式和比赛模式，学习模式下外国公司可以和本小组的国内公司交易，比赛模式则不行。选好后点击是否启用实战规则，然后保存，实战规则新建完成。



图 5.1.1

5.2 生效产品

打开基础数据下的产品信息管理菜单，实战规则新建时的所有产品的状态都是失效的，勾选需要生效的产品，点击产品生效，此时勾选的产品状态显示生效，此商品才能够在实战规则下进行交易。如图 5.2.1

产品名称(英文)	产品名称(中文)	商品类别	国内市场价(元)	国际参考价(美元)	HS 编号	计量单位	产品状态	操作列
Wheat	小麦	必需品	\$2000	\$40	753229	TON	失效	编辑
UAV	无人机	中间类	\$6000	\$100	240200	PIECE	失效	编辑
Tires	轮胎	中间类	\$1000	\$20	409920	PIECE	失效	编辑
steel	钢材	资源类	\$4496.7	\$90	150012	TON	生效	编辑
Soybean	大豆	必需品	\$2000	\$40	150102	TON	失效	编辑
ge cells	光伏产品 电池片	中间类	\$990.1	\$20	853701	PIECE	生效	编辑
New energy vehicles	新能源汽车	中间类	\$100011.2	\$2000	899932	sets	生效	编辑
LED TVset	液晶电视	中间类	\$1500	\$30	854620	PIECE	失效	编辑
kids toys	儿童玩具	中间类	\$200	\$5	950124	PIECE	失效	编辑
Diaphane Products	石墨类产品	资源类	\$20000	\$400	871387	TON	失效	编辑
Corn	玉米	必需品	\$2000	\$40	742103	TON	失效	编辑
Copper	铜	资源类	\$60000	\$1000	808822	TON	失效	编辑
BICYCLE	自行车	中间类	\$300	\$10	282041	sets	失效	编辑
Architectural Glass	建筑玻璃	中间类	\$1000	\$20	379059	sets	失效	编辑

图 5.2.1

5.3 启动系统时间

系统管理员界面，打开外部端口下的系统时间设定，如图 5.3.1。在这里您可以对系统模拟时间进行设定、启动和关闭系统模拟时间，如在上课的时候开启系统模拟时间，下课的时候关闭系统模拟时间，初始值取的是本年度的日期，您可以设置 1 分钟等多少小时，如 1 分钟等于 48 小时，则现实时间每过一分钟便是系统模拟时间的两天，在开启系统模拟时间后，系统右上方的时间会每 5 秒刷新一次，关闭系统模拟时间后便可停止。如图 5.3.2。

年份: 2013
 月份: 2
 日期: 4
 小时: 9
 放大倍数: 1分钟= 60 小时
 12月份系统提示开关: 开启 关闭
 启动模拟时间 关闭模拟时间 设定模拟时间 (注: 设定模拟时间时, 请先关闭模拟时间)

图 5.3.1

当前系统模拟时间: 2013-02-04 星期一 状态: 停止

图 5.3.2

5.4 外国公司投放订单

外国公司界面找到应用管理下的市场订单管理菜单，点击新增，进入市场订单编辑页面，填写产品名称（下拉框自选，该产品信息来自基础数据中的国外产品信息管理），产品数量，装运期，目的港，参考价格（\$），说明（可填，可不填），点击保存，如图 5.4.1

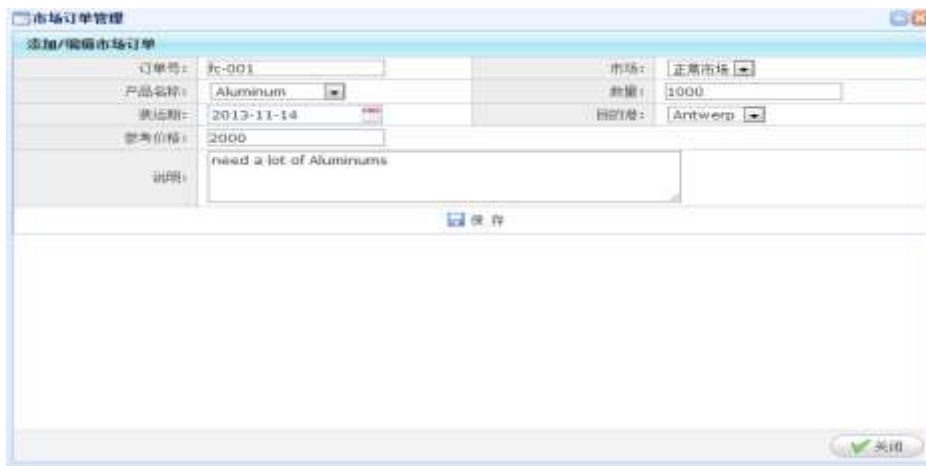


图 5.4.1

订单添加完毕，发布到市场以后，国内公司能够看到国外公司已经发布的订单，国内公司业务经理找国外公司洽谈，洽谈完毕以后，国外公司在应用管理/市场订单管理模块 5.4.4，点击“人工分配订单”，就可以把订单分配给相应的国内公司，如下 5.4.5。



图 5.4.4



图 5.4.5

5.5 订单撤消

外国公司分配订单后，在确认合同前，外国公司与国内公司都可以申请订单撤消。步骤如下：

5.5.1 由外国公司申请

外国公司登录，在应用管理-订单撤消管理-我的申请，点击“新增”，即可看到当前可撤消的所有订单，选好需撤消的订单，选定责任方，再选择撤消原因，即可以看到裁决结果（外国公司与国内公司如何进行加减分），点击“提交”，申请就发送到对应的国内公司进行审核。



图 5.5.1-1

国内公司登录，在应用管理-订单撤消管理-我的审核，可看到外国公司发送的所有订单撤消申请，点击操作列的“查看”可查看详细信息的撤消信息，如无异议，则点击“同意”。如有异议，则点击“不同意”并写明不同意理由，点击“提交”返还给外国公司。

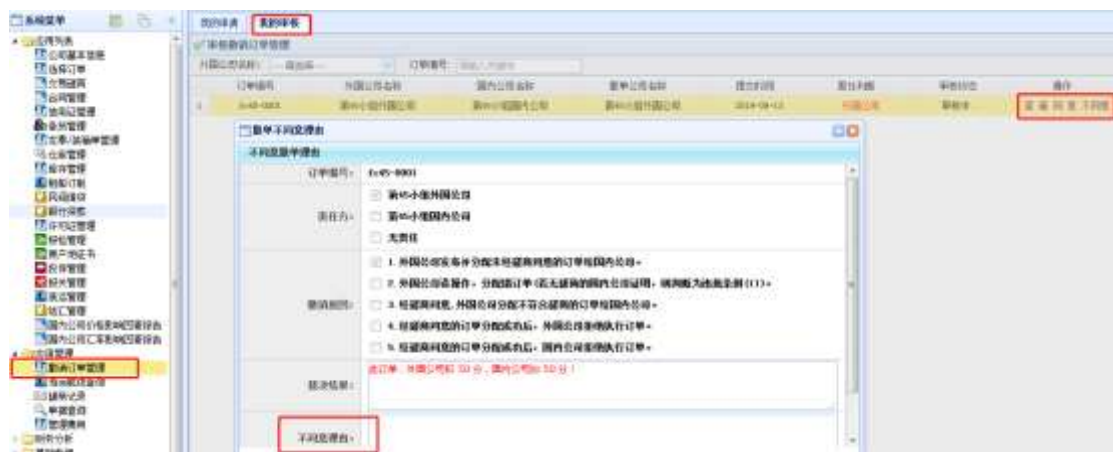


图 5.5.1-2

如果国内公司无异议，点击“同意”后，外国公司登录，在订单撤消管理-我的申请处，可看到审核状态是“已同意”，在操作列，点击“撤消订单”，确认即可。



图 5.1.1-3

5.5.2 由国内公司申请

国内公司发起申请的步骤与外国公司类似，在此不再详述。

5.5.3 人工仲裁撤消订单

如果需进行订单撤消的双方不能达成一致，系统无法裁决，则转入人工仲裁，根据仲裁结果，由管理员进行撤单操作。

管理员登录，在应用管理-撤消订单管理-操作列，点击“查看”，修改输入人工仲裁结果，提交后，点击“订单撤消”即可。



图 5.5.3

5.6 交易磋商

在交易磋商之前国内公司需要进行国内外的经济形势分析，在应用列表中找到经济形势分析菜单，如图 5.6.1，选择中国经济形势分析点击新增，如图 5.6.2，填好经济形势分析后点击提交，然后再选择美国经济形势分析。两个都填好后就可以进行交易磋商了。

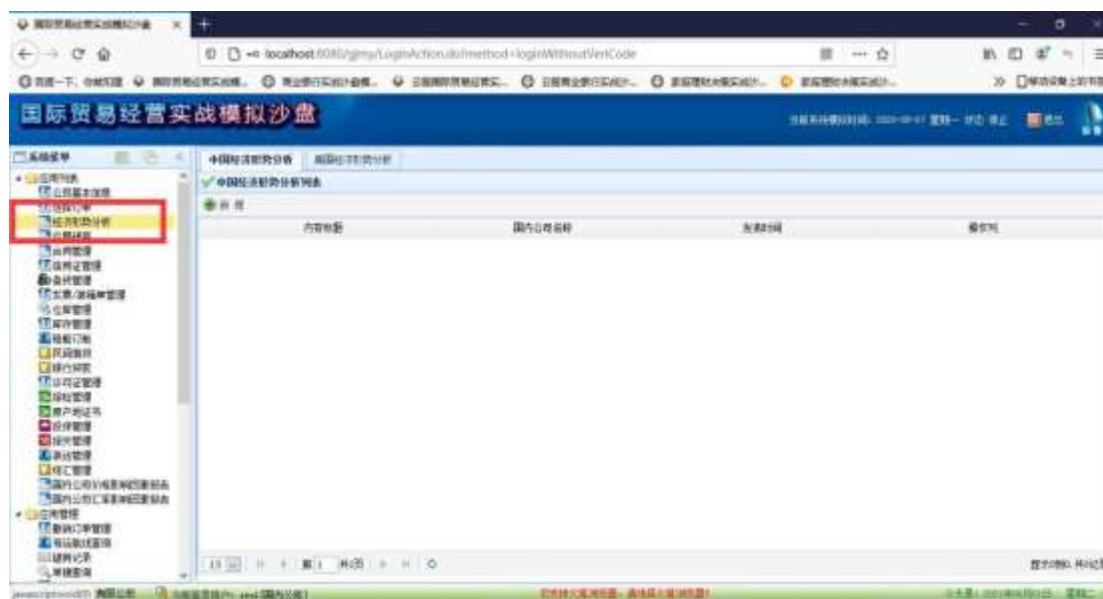


图 5.6.1



图 5.6.2

在订单选择或分配完毕后，小组成员中的业务经理，便可以开始跟外国公司接触，洽谈，该操作分为两个步骤：

交易磋商，业务经理发送发盘函到订单所属国外公司，在应用列表中找到交易磋商菜单，进入交易磋商界面，如图 5.6.3，点击发盘，撰写发盘函，点击发送，如图 5.6.4，这时国外公司右下角会弹出提示框“您公司收到一封来自中国的发盘函,请刷新该页面读取！”，这时可在交易磋商菜单栏中看到从国内公司发来的发盘函，在看过发盘函后，国外公司需撰写还盘函，如图 5.6.5，回复国内公司，是否同意签订合同，若不同意则写明原因，点击发送，这时业务经理的界面会提示“您公司收到一封来自国外的还盘函,请刷新该页面读取！”，如图 5.6.6，刷新界面后读取还盘函，若国外公司同意，则填写预合同，若不同意则继续磋商，直到同意为止。



图 5.6.3



图 5.6.4



图 5.6.5

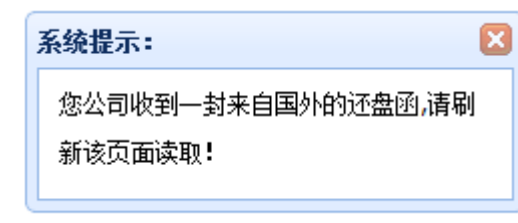


图 5.6.6

业务经理和总经理协调填写预合同，如图 5.6.7，这里的单价可以参考订单市场的国内商品市场价格，再结合实际进行定价，填写完毕后，点击提交，发送给国外公司审核，国外公司审核完毕后，进入下一步骤，签订正式合同。

交易磋商

日期 (DATE):

签约地点 (SIGNED AT):

卖方 (SELLERS):

地址 (ADDRESS):

传真 (FAX):

买方 (BUYERS):

地址 (ADDRESS):

传真 (FAX):

兹经买卖双方同意按下列条款成交:

THE UNDERSIGNED SELLERS AND BUYERS HAVE AGREED TO CLOSE THE FOLLOWING TRANSACTIONS ACCORDING TO THE TERMS AND CONDITIONS STIPULATED BELOW:

货号 ART. NO.	品名及规格 DESCRIPTION	数量 QUANTITY	价格术语	货币单位	单价 UNIT PRICE	金额 AMOUNT
<input type="text" value="5"/>	<input type="text" value="Wheat"/>	<input type="text" value="1200"/>	<input type="text" value="CIF"/>	<input type="text" value="USD"/>	<input type="text" value="1000"/>	<input type="text" value="1200000.00"/>

总值:

1. 数量及总值均有可能增减,由卖方决定。

WITH % MORE OR LESS BOTH IN AMOUNT AND QUANTITY ALLOWED AT THE SELLERS OPTION。

2. 包装 (PACKING): PIECES IN A 参考数量: 3

3. 装运期 (TIME OF SHIPMENT): ON 查看航线

4. 装运口岸 (PORT OF LOADING):

5. 目的港 (PORT OF DISCHARGE):

6. 保险 (INSURANCE): TO BE EFFECTED BY BUYERS FOR 110% OF FULL INVOICE VALUE COVERING PLUS UP TO ONLY.

7. 付款条件 (PAYMENT): BY COFIRMED, IRREVOCABLE, TRANSFERABLE AND DIVISIBLE L/C TO BE AVAILABLE BY SIGHT DRAFT TO REACH THE SELLERS BEFORE AND TO REMAIN VALID FOR NEGOTIATION IN CHINA UNTIL 15 DAYS AFTER THE AFORESAID TIME OF SHIPMENT. THE L/C MUST SPECIFY THAT TRANSPIENT AND PARTIAL SHIPMENTS ARE ALLOWED.

图 5.6.7

5.7 合同管理

国外公司登陆，这里外国公司要根据现有的市场信息预测商品的销售价格，系统最后会对比此次商品的实际销售价格进行加减分。填完后才可以同意预合同。如图 5.7.1。国外公司审核预合同，若合同无异议点击同意，若合同出错则点击不同意并写明原因提交给国内公司，国内公司修改好之后再提交新合同。预合同通过后国内公司业务经理进入合同管理界面勾选产品价格影响因素报告和汇率影响因素报告。如图 5.7.2、图 5.7.3，然后 COO 提交正式合同给国外公司审核，等待国外公司审核。如图 5.7.4



图 5.7.1



图 5.7.2

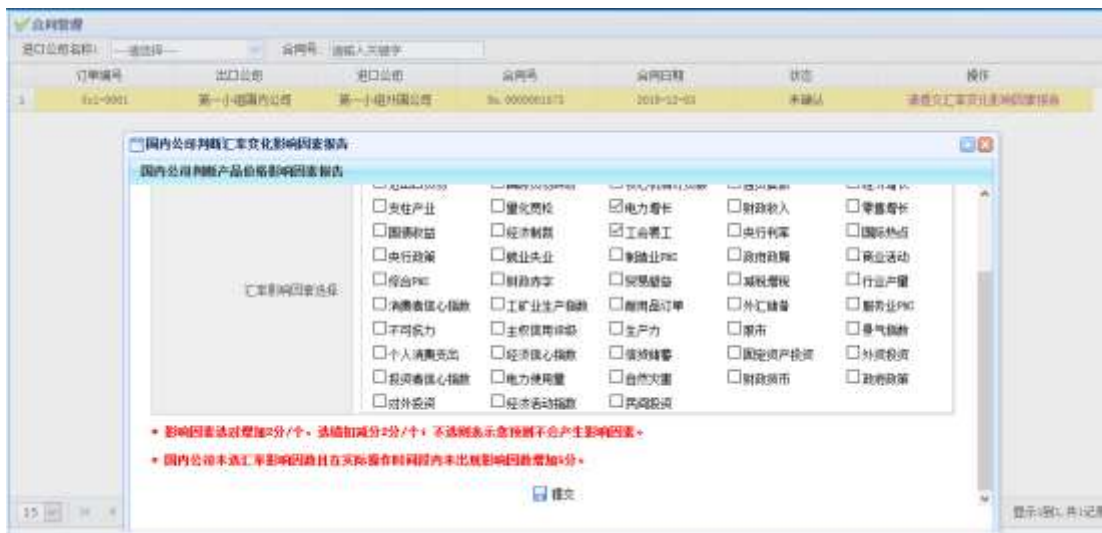


图 5.7.3



图 5.7.4

5.8 信用证管理

国外公司登陆，提交产品价格影响因素报告，如图 5.8.1。在国外公司点击确认审核完合同后，点击信用证申请，填写地点和超期时间和地点，以及一些您需要填写的内容，如图 5.8.2，点击提交，将申请书交给国外银行。



图 5.8.1

IRREVOCABLE DOCUMENTARY CREDIT APPLICATION

DATE: 2013-07-04		Contract No: 710.0000000055
ID: JAGD45M4SD		Date and place of expiry: 20130704 BEIJING
Beneficiary (Full name): THE SECOND GROUP		<input checked="" type="radio"/> Issued by airtel <input type="radio"/> Issued by express delivery <input type="radio"/> Issued by teletransmission (draft shall be the operative instrument) <input type="radio"/> With draft advice by teletransmission
Partial shipments: <input type="radio"/> Allowed <input checked="" type="radio"/> Not allowed Transshipment: <input type="radio"/> Allowed <input checked="" type="radio"/> Not allowed	Loading on board/Dispatch/taking in charge of/From: 99999999 Not later than: 2013-11-15 The transportation is: Hamburg Description of goods: 5 Sheet 1200 CIP USD 100000.00 Packing: 5 PALLETS IN A PalletBox	
Amount (draft in figures and words): 100000		Credit available with: <input checked="" type="radio"/> By sight payment <input type="radio"/> By acceptance <input type="radio"/> By negotiation <input type="radio"/> By deferred payment Against the documents detailed herein: <input type="radio"/> And beneficiary's draft for 100% of the invoice value of: <input type="radio"/> USD <input type="radio"/> RMB <input checked="" type="radio"/> CNY <input type="radio"/> In other name

图 5.8.2

国外银行登陆，在国外银行界面中，点击外行开证，进入外行开证界面，点击开信用证，进入开证界面，点击提交，将外行开的信用证发往约定的国内银行，如图 5.8.3

LAT THE ISSUING

```

From: 122
To: BANK OF CHINA BEIJING BRANCH
40A: FORM OF DOCUMENTARY CREDIT
IRREVOCABLE
20: DOCUMENTARY CREDIT NUMBER
201000440
31C: DATE OF ISSUE
2013-11-12 11:43:15
31B: DATE AND PLACE OF EXPIRY
20130704
50: APPLICANT
Korea SaeGung company LTD
59: BENEFICIARY
THE SECOND GROUP CO., LTD
32B: CURRENCY CODE AND AMOUNT
100000
29A: PERCENTAGE CREDIT AMOUNT TOLERANCE
10%
41A: AVAILABLE WITH/BY
ANY BANK BY NEGOTIATION
43P: PARTIAL SHIPMENT
  
```

图 5.8.3

国内银行登陆，登陆点击内行通知，进入内行发送通知界面，点击发送信用证通知书，将信用证书已办理的消息发送给国内公司，发送完毕后，国内公司小组成员能够在信用证管理中看到“落实信用证”。如图 5.8.4，若不用改签信用证则点击确认。

业务名称	单据	货币	币种	信用证号码	金额
120 信用证 银行小票	银行	美元	USD	201000440	100000.00

公司名称	录入人	审核人	操作
THE SECOND GROUP CO., LTD	李生	李生	落实信用证

图 5.8.4

5.9 国外公司冻结资金

国外公司登陆，在国外公司点击确认审核完合同后，系统就对外国公司的相应资金进行冻结如图 5.9.1，

国外公司名称	订单名称	合同号	货物总值冻结资金	保险支出冻结资金	运费支出冻结资金	关税支出冻结资金	操作
第一小组外国公司	fc1-0001	No. 0000001385	19.5万 (\$)	0万 (\$)	0万 (\$)	3.12万 (\$)	解冻资金申请

图 5.9.1

如果出现国内公司违约，则外国公司可提出解冻资金冻结申请，提交管理员处理。如图 5.9.2

国外公司申请解冻冻结资金	
订单名称:	fc1-0001
合同编号:	No. 0000001385
申请单位:	第一小组外国公司
申请时间:	2016-01-16
货物总值冻结资金 (\$):	19.5万
关税支出冻结资金 (\$):	3.12万
保险支出冻结资金 (\$):	0.0万
运费支出冻结资金 (\$):	0.0万
申请理由:	<div style="border: 1px solid black; height: 40px;"></div>

提交

关闭

图 5.9.2

5.10 备货管理

国内公司登陆，由市场经理主持备货，在应用列表找到备货管理，进入备货界面，点击增加，如图 5.10.1，先选择产品（按照合同的信息备货），再选择备货类型，然后填写备货数量，系统自动计算备货金额，在选择除单一采购外的其他采购方式时会有相应的折扣和采购数量限制，在错误的情况下会弹出提示框，比如不得低于最低采购数量，这些都可以在基础数据中的国内产品信息管理中查询，而单一采购没有限制。在备货的过程中，可能会遇到公司所剩金额不足的情况，这时会弹出提示框，您需要到银行贷款中，进行银行贷款操作。

产品名称	产品类别	备货数量	产品单价	备货金额	折扣	备注

增加

图 5.10.1

5.11 发票/装箱单管理

国内公司登陆，业务经理主持发票和装箱单的填制，在备货完成后，点击发票/装箱单管理，进入发票和装箱单界面，点击发票（此时系统会验证，合同所需库存是否足够，若不足则无法填制发票。需再次备货），进入发票填制界面，如图 5.11.1，点击提交，填制完毕；点击装箱单，进入装箱单填制界面，如图 5.11.2，填制完毕，点击提交。发票和装箱单填制完毕。

ISSUER: THE SECOND GROUP CO., LTD. ROOM 002, 6 BUILDING, NO.88 XIYUANPING ROAD, FUZHOU CITY, FUJIAN PROVINCE, CHINA		商业发票 COMMERCIAL INVOICE			
TO: Korea Samsung company LTD NO. 500, BONGCAO District, Special City, KOREA					
TRANSPORT DETAILS: FROM GUANGZHOU TO Hamburg BY SEA		NO. No.0000000089	DATE 2013-02-04		
		S/C NO. No. 0000000086	L/C NO. 2013020440		
		TERMS OF PAYMENT 100% L/C AT SIGHT			
Marks and Numbers	Number and kind of package Description of goods	Quantity	Unit Price	Amount	
唛头	货名				
	货名 3 pieces in a Wooden Box	1200	CIF USD CIF 1000	USD 1200000.00	
Total:		1200000			
SAT TOTAL:		1200000			
BILLING COMPANY:		THE SECOND GROUP CO., LTD.			

注意：提交后非接触不能修改，保存后需要进行单据提交

图 5.11.1

PACKING LIST

The Application of Company: THE SECOND GROUP CO., LTD.

TO: Korea Samsung company LTD	ISSUE NO.: No. 0000000089
	ISSUE DATE: 2013-02-04
	S/C NO.: No. 0000000086
	S/C DATE: 2013-02-04
FROM: Letter of Credit No. 2013020440	TO: Korea
	Date of Shipment: 2013-11-14

Marks and Numbers	Number and kind of package Description of goods	Quantity	Units	PACKAGE	G.W	N.W	Net
唛头	货名						
	货名 3 pieces in a Wooden Box	1200	kg	100 Wooden Box	2500	2400	2600
Total:	1200000	1200	kg	2400	kg	2400	kg
SAT TOTAL:	SAT 400 Wooden Box (2013)						

THE SECOND GROUP CO., LTD.

注意：提交后非接触不能修改，保存后需要进行单据提交

图 5.11.2

5.12 租船订舱

国内公司登陆，由业务经理负责租船订舱，在装箱单填制完毕后，业务经理点击租船订舱，进入租船订舱界面，如图 5.12.1，点击订舱委托，填制出口货物订舱委托书，如图 5.12.2，在填制委托书时，需要注意订舱数量的填写（通过装运船期找到星期几，然后在应用管理中的海运航线查询出该航线的集装箱尺码，通过计算合同的产品包装材料计算出总包装材料体积/1 个集装箱体积，得出订舱数量），填写好订舱数量后，点击保存，在租船订舱界面中点击提交订舱单据，将委托书发给船运公司，如图 5.12.3。



图 5.12.1

出口货物订舱委托书

日期: 2013-03-04

1) 发货人 THE SINO OIL CO., LTD.

2) 收货人 Korea Samsung company LTD

3) 联系人 Korea Samsung company LTD

4) 信用证 2013020440

5) 开证银行 E2S

6) 合同号码 No. 0000000000

7) 成交金额 USD 5000000

8) 装运口岸 40HQ/20HQ

9) 目的港 Hamburg

10) 运输条款 Net Allsead

11) 分提状态 Net Allsead

12) 信用证有效期 20130904

13) 装运日期 2013-11-14

14) 运费 0

15) 成交条件 FOB

16) 公司联系人 陈金峰

17) 电话/传真 0591-12345678/0591-12345678

18) 公司开户行 招商银行金山支行

19) 银行账号 6228024561345666

20) 特殊要求

21) 订舱数量 100

22) 订舱单位 000

23) 料号规格	24) 件数	25) 毛重	26) 净重	27) 数量	28) 单位	29) 总体积	
Wheat 3 pieces in a WoodenBox	400	2500	2400	1200	1000	120000.0	
29) 总件数	400	30) 总毛重	2400	31) 总净重	3600	32) 总体积	120000.0

34) 备注

保存 取消

图 5.12.2



图 5.12.3

如果在合同中选择的术语，是由外国公司支付运费，则国内公司操作完后，系统会先将费用发送给外国公司进行确认。外国公司如无异议，点击“同意”即可，如有异议，点击“不同意”，并写明理由，发返回国内公司进行重新计算。如图 5.12.4



图 5.12.4

船运公司登陆，在订舱审核模块，点击系统菜单中的租船订单审批，进入订舱审批界面如图 5.11.5，点击准予订单（验证是否交运费，如没有则到应用列表中的装运通知，保存运费，如图 5.11.6），若不予订舱则填写理由，发回国内公司，要求国内公司修改。在准予订舱后，船运公司填写装货单、收货单、场站收据、配舱回单，如图 5.12.5，然后点击发送，将单据发回国内公司，订舱完毕。




图 5.12.5

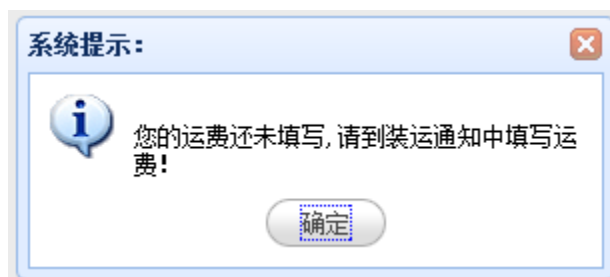


图 5.12.5

5.13 银行贷款

国内公司登陆，在系统操作过程，有可能会遇到公司金额不足以支付费用的情况，如报关费，报检费，运费，税收等等费用。此时需要财务经理进行银行贷款，贷款分为长贷和短贷，两种贷款的利息率不同，还款方式不同，短贷必须在年底还清，负责进入主界面时会弹出提示框，长贷可随时还清，若在规则下的最后一个年底仍旧未手动还款，则系统在每个年度的年底时会自动还款。财务经理进入银行贷款界面，点击新增，如图 5.13.1

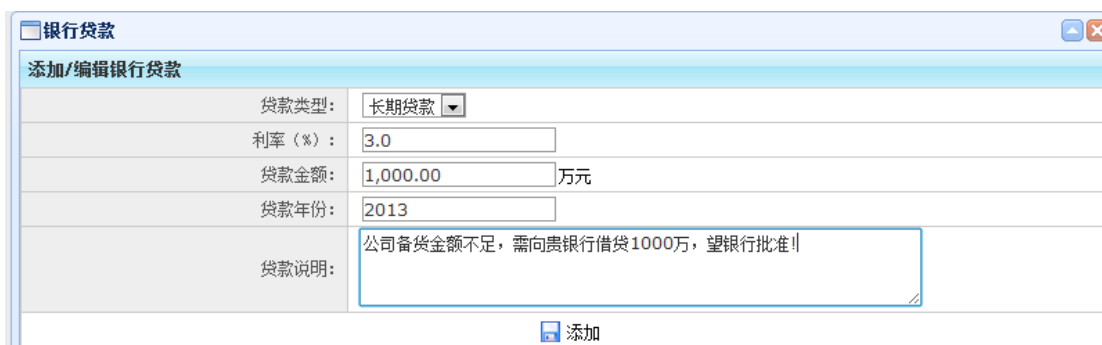


图 5.13.1

国内银行登陆，银行审核国内公司贷款。在国内银行的系统菜单中找到银行贷款管理，进入贷款管理界面，如图 5.13.2，点击通过，则贷款成功，点击不通过则贷款失败，并填写理由，发回国内公司。

名称	名称	名称	名称	名称	名称	名称	名称	名称	名称
出口许可证	出口许可证	出口许可证	出口许可证	出口许可证	出口许可证	出口许可证	出口许可证	出口许可证	出口许可证

图 5.13.2

5.14 许可证管理

国内公司登陆，在获取到订单的时候，系统会扫描订单产品信息，如果有需要许可证的，会在许可证管理中生成一条基础数据，这时业务经理负责填写许可证申请书，并发往商务部。点击许可证管理中的许可证，如图 5.14.1，填写许可证编号，点击提交发送给商务部审核。

中华人民共和国出口许可证申请表

1. 出口商: 海二小信公司	代码: 002	3. 出口许可证号: NO.0000001
2. 申请人: 海二信		4. 出口许可证有效截止时间: 2014-02-04
5. 贸易方式: 一般贸易		6. 进出口(地区): Hamburg
8. 合同号: 8-000000008		9. 付款方式: 信用证付款
7. 报关口岸: QILANGZHOU		10. 运输方式: 海运
11. 商品名称: Wheat		12. 商品编号: 5
13. 型号: 散装	14. 单位	15. 数量
		16. 单价 (折别)
		17. 总值 (折别)
		18. 总值折美元

图 5.14.1

商务部登陆，审核许可证。点击许可证审核，进入许可证审核界面，如图 5.14.2，点击通过，则审核成功，点击不通过，则填写理由，并发回国内公司，重新提交。

出口商	出口许可证号	有效截止时间	商品名称	进出口(地区)	状态	操作
海二小信公司	No. 000000001	2014-02-04	Wheat	Hamburg	未审核	审核 审核不通过

图 5.14.2

5.15 报检管理

国内公司登陆，小组成员报关员负责报检操作，在系统菜单中，点击报检管理，进入报检界面，报关员填写报检单，如图 5.15.1，点击提交（此时有对报检时间进行验证，报检时间比较早于装运期基础数据中设定的天数）后发送至商检局。

中华人民共和国出入境检验检疫					
出验货物报检单					
报检单位(加盖公章):	第二小组公司			* 编号:	No.0000000091
报检单位登记号:	2	联系人: 陈进峰	电话: 0591-12345678	报检日期:	2013-02-04
发货人:	(中文) 第二小组公司	(外文) ERX SECOND GROUP CO., LTD.			
收货人:	(中文) 第二小组有限公司	(外文) ERX SAHONG COMPANY LTD.			
货物名称(中/外文)	HS 编码	产地	数/重量	货物总值	包装种类及数量
Wheat	253159	China	1200/2500	1200000.0	40B WoodenBox
运输工具名称及号码	adfsaf	贸易方式	一般贸易	报检存放地点	Hamburg
合同号	No.0000000088	信用证号	2013020440	用途	as
发货日期	2013-11-14	输往国家(地区)	Germany	许可证/审批号	asf
启运地	GUANGZHOU	到达口岸	汉堡港	生产单位注册号	asd
报检单号	asf				
合同、信用证订立的检验检疫条款或特殊要求	标记及号码		随附单据(划“/”或补填)		
	R#		<input type="checkbox"/> 合同 <input checked="" type="checkbox"/> 报检性能结果单 <input type="checkbox"/> 发票 <input type="checkbox"/> 换证凭单 <input type="checkbox"/> 装箱单 <input type="checkbox"/> 厂检单 <input type="checkbox"/> 许可证/审批文件		
需索证单名称(划“/”或补填)			* 检验检疫费		
<input checked="" type="checkbox"/> 品质证书 <input checked="" type="checkbox"/> 重量证书 <input checked="" type="checkbox"/> 数量证书 <input checked="" type="checkbox"/> 兽医卫生证书 <input checked="" type="checkbox"/> 卫生证书 <input checked="" type="checkbox"/> 动物卫生证书			<input type="checkbox"/> 正 123 副 <input checked="" type="checkbox"/> 植物检疫证书 <input checked="" type="checkbox"/> 熏蒸/消毒证书 <input checked="" type="checkbox"/> 出境货物换证凭单		
			<input type="checkbox"/> 正 <input checked="" type="checkbox"/> 123 副 <input type="checkbox"/> 正 <input type="checkbox"/> 副 <input type="checkbox"/> 正 <input type="checkbox"/> 副 <input type="checkbox"/> 正 <input type="checkbox"/> 副		
			总金额 (人民币元) 0.0 计费人 缺漏人		

图 5.15.1

商检局登陆，审核报检单。点击报检审核，进入报检审核界面，如图 5.15.2，查看报检申请单，然后审核通过，则填制出境货物通关单，如图 5.15.3，品质证书，如图 5.15.4，然后将单据签发至国内公司，否则填写不通过理由，发回国内公司，国内公司重新填写报检单。

公司名称	地址	电话	报检员姓名	单位	单位	单位
ERX SECOND GROUP CO., LTD.	2013	059100000000	陈进峰	第二小组	第二小组	第二小组

图 5.15.2

<p>中华人民共和国出入境检验检疫</p> <p>ENTRY-EXIT INSPECTION AND QUARANTINE OF THE PEOPLE'S REPUBLIC OF CHINA</p> <p>品质检验证书</p> <p>QUALITY CERTIFICATE</p>		
		编号 No. : <input type="text" value="No.0000000092"/>
发货人 Consignor	Korea SanSung company LTD	
收货人 Consignee	第二小组公司	
品名 Description of Goods	<input type="text" value="Wheat"/>	标记及号码 Mark&No. N° M
报验数量/质量 Quantity/Weight Declared	<input type="text" value="2500.0"/>	
包装种类及数量 Number and Type of Packages	<input type="text" value="asd"/>	
运输工具 Means of Conveyance	<input type="text" value="asdfsaf"/>	
<p>检验结果: Results of Inspection QUALITY AND QUANTITY OF THE ABOVE MENTIONED CARGO CONFORM WITH THOSE STIPULATED IN THE S/C NO No1. 我们已尽所知和最大能力实施上述检验，不能因我们签发本证书而免除买方或其他方面根据合同和法律所承担的产品质量责任和其他责任。 All inspections are carried out conscientiously to the best of our knowledge and ability. This certificate does not in any respect absolve the seller and other related parties from his contractual and legal obligations especially when product quality is concerned.</p>		

图 5.15.3

中华人民共和国出入境检验检疫出境货物通关单

1. 收货人 Korea Samsung company LTD		5. 标记及唛码 S/M	
2. 发货人 第二小组公司			
3. 合同/提(运)单号 No. 0000000085	4. 输出国家或地区 Germany		
6. 运输工具名称及号码 asdfasf	7. 目的地 汉堡		0. 集装箱规格及数量 No. 0000000090
9. 货物名称及规格 Wheat	10. H.S. 编码 753199	11. 申报总值 1200000	12. 数/重量、包装数量及种类 asd
13. 证明 上述货物业已报检/申报，请海关予以放行。 本通关单有效期至 2013-11-13 签字： 日期：2013-02-04			
14. 备注			

图 5.15.4

5.16 原厂地证书

国内公司登陆，由报检员负责原产地证书的申请，原产地证书分为一般原产地证书和普惠制原产地证书，如图 5.16.1。

原产地证书				
证书名称	证书	高检号	报检证书号	备注
THE SOUTH GROUP CO., LTD.	2013	0000000000	2013020440	一般原产地证书 请核对产地证书申请表

图 5.16.1

一般原产地证书，点击一般原产地证书，填写一般原产地证书申请书，如图 5.16.2，由报检员填写完毕后，点击提交，然后点击一般原产地证书，点击提交，将申请书和证书交由商检局审核，如图 5.16.3

ORIGINAL

1. Exporter (full name and address) THE SECOND GROUP CO., LTD. ROOM 502, 5 BUILDING, NO.66 SHTANGONG ROAD, FUCHOW CITY, FUJIAN PROVINCE, CHINA.	CERTIFICATE No. CCPIT 12152612 CERTIFICATE OF ORIGIN OF THE PEOPLE'S REPUBLIC OF CHINA
2. Consignee (full name and address) Korea Shipping company LTD. NO. 550, NINEAG District, Special City, KOREA.	3. Means of transport and route FROM SHANGHAI TO Hamburg BY SEA
4. Destination port Hamburg, Germany	5. For certifying authority use only.

图 5.16.2

**一般原产地证明书/加工装配证明书
申请书**

申请单位注册号: 证书号:

申请人郑重声明:
 本人被正式授权代表本企业办理和签署本申请书。
 本申请书以经一般原产地证明书/加工装配证明书所列内容正确无误，如发现弄虚作假，冒充证书所置货物，抽改证书，自愿接受签发机构的处罚并承担法律责任，现将有关情况申报如下:

企业名称	<input type="text" value="第二小组公司"/>	发票号	<input type="text" value="No.0000000089"/>
商品名称	<input type="text" value="Wheat"/>	HS 编码 (六位数)	<input type="text" value="753159"/>
商品和总值 (以美元计)	<input type="text" value="1,200,000.00"/>	最终目的地国家/地区	<input type="text" value="Germany"/>
装运日期	<input type="text" value="2013-11-14"/>	转运国 (地区)	<input type="text" value="123"/>

贸易方式和企业性质 (请在适用处画“√”)

<input type="checkbox"/> 一般贸易		<input checked="" type="checkbox"/> 三来一补		<input type="checkbox"/> 其他贸易方式	
<input type="checkbox"/> 国营三资	<input type="checkbox"/> 三资企业	<input type="checkbox"/> 国营企业	<input type="checkbox"/> 三资企业	<input type="checkbox"/> 国营企业	<input type="checkbox"/> 三资企业
<input type="checkbox"/>	<input type="checkbox"/>	<input checked="" type="checkbox"/>	<input type="checkbox"/>	<input type="checkbox"/>	<input type="checkbox"/>

包装数量或毛重或其物数量:

证书种类 (画“√”): 一般原产地证书 加工装配证明书

先提交中国出口货物商业发票副本一份，一般原产地证/加工装配证明书一正三副，以及其他附件 份，请与审核签证。

申请单位盖章: _____

申请人 (签名): _____
 电话: _____
 日期: 年 月 日

商 检 局 联 系 记 录

图 5.16.3

普惠制证书，点击普惠制产地证申请单，填写普惠制产地证申请书，如图 5.16.4，由报检员填写完毕后，点击提交，点击普惠制证书，点击提交，将申请书和证书交由商检局审核，如图 5.16.5。

1. Goods consigned from (Exporter's business name, address, country)		Reference No.						
THE SECOND GROUP CO., LTD. ROOM 002, 6 BUILDING, NO.88 XIYUANGONG ROAD, FUZHOU CITY, FUJIAN PROVINCE, CHINA		GENERALIZED SYSTEM OF PREFERENCES CERTIFICATE OF ORIGIN (Combined declaration and certificate)						
2. Goods consigned to (Consignee's name, address, country)								
Korea SanSung company LTD NO. 520, RUTCAO District, Special City, KOREA		5. FORM A						
3. Means of transport and route		FORM GUANGZHOU TO Hamburg BY SEA						
4. For official use		<table border="1"> <tr> <td>Issued in</td> <td>THE PEOPLE'S REPUBLIC OF CHINA (country)</td> </tr> <tr> <td colspan="2" style="text-align: center;">See Notes overleaf</td> </tr> </table>			Issued in	THE PEOPLE'S REPUBLIC OF CHINA (country)	See Notes overleaf	
Issued in	THE PEOPLE'S REPUBLIC OF CHINA (country)							
See Notes overleaf								
Germany								
6. Marks and numbers	7. Number and kind of packages: description of goods	8. H. S. Code	9. Quantity	10. Number and date of invoices				
N M	Wheat 3 in a WoodenBox	753159	1200	1200/2500				
11. Certification It is hereby certified that the declaration by the exporter is correct.		12. Declaration by the exporter The undersigned hereby declares that the above details and statements are correct, that all the goods were CHINA						
Germany		(country) and that they comply with the origin requirements specified for those goods in the Generalized System of Preferences for goods exported to						
Place and date, signature and stamp of authorized signatory		Place and date, signature and stamp of certifying authority						

图 5.16.4

普惠制产地证书申请单

申请人单位 (盖章) THE SECOND GROUP CO., LTD		证书号: No.0000000098	
申请人郑重声明: 产地正确		注册号: No.0000000099	
本人是正式授权代表出口单位办理和签署本申请书的。			
本申请书及普惠制产地证格式A所列内容正确无误。如发现弄虚作假，冒充格式A所列货物，骗取证书，自愿接受发证机关的处罚并负法律责任。现将有关情况申报如下：			
生产单位	沃麦生物有限公司	生产单位联系人电话	0591-88886888
商品名称 (中英文)	Wheat	HS 税目号 (以六位数码计)	753159
商品 (FOB) 总值 (以美元计)	1200000	发票号	No. 0000000099
最终销售国	Germany	证书种类 <input type="checkbox"/> 加惠证书 <input checked="" type="checkbox"/> 普通证书	
货物拟出运日期	2013-11-12		
贸易方式和企业性质 (请在适用处划“/”)			
正常贸易 C	来(进)料加工 L	补偿贸易 B	中外合资 H
<input type="checkbox"/>	<input checked="" type="checkbox"/>	<input type="checkbox"/>	<input type="checkbox"/>
		中外合作 Z	外商独资 D
		<input type="checkbox"/>	<input checked="" type="checkbox"/>
		零售 Y	展卖 M
		<input type="checkbox"/>	<input type="checkbox"/>
包装数量或毛重或其他数量	454		
原产地标准: 本项商品系在中国生产,完全符合该国方案规定,其原产地情况符合以下第 <input type="checkbox"/> 条: (1) "P" (完全国产,未使用任何进口原料):			

图 5.16.5

商检局登陆，做原产地证书审核。登陆后，点击产地证审核，进入原产地审核界面，如图 5.16.6，点击查看详细，查看原产地证书申请书，点击通过，则审核完毕，点击不通过，则需填写不通过理由，并将证书和申请书发回国内公司重新填制并提交。

公司名称	单号	合同号	信用证号	操作
THE SECOND GROUP CO., LTD.	0043	01.0000000000	0013020440	查看详细 通过 审核不通过

图 5.16.6

5.17 投保管理

国内公司登陆，由业务经理负责填制投保单，投保单可以在报检之后，结汇之前的任何时间段做。点击投保管理，进入投保界面，点击投保单，业务经理填制投保单，如图 5.17.1，填制完毕后，点击提交，将投保单发给保险公司审核。

进出口货物运输保险投保单				
APPLICATION FORM FOR CARGO TRANSPORTATION INSURANCE				
发票号 Invoice No.	No.0000000089	合同号 Contract No.	No.0000000086	信用证号 L/C No.
投保险人 Insured	THE SECOND GROUP CO., LTD.			
标记 Marks & Numbers	包装总数量 Quantity	保险货物项目 Description of Goods	发票金额 Invoice Value	保险金额 Insured Amount
数量 ARTICLE NO.: 5	1200/2500	WHEAT CURTAIN FABRIC	1200000	1200000

图 5.17.1

保险公司登陆，投保审核。在保险公司点击投保审核，进入投保审核界面，如图 5.17.2，点击查看详细查看公司填写的投保单内容，点击通过则投保完毕，点击不通过则填写理由，并发送给国内公司，由国内公司重新填制，再发送审核。

公司名称	单号	合同号	投保人	发票号	信用证号	操作
THE SECOND GROUP CO., LTD.	0043	0043	01.00000000	01.00000000	0013020440	查看详细 不通过

图 5.17.2

5.18 报关管理

国内公司登陆，由报关员负责填制报关单，报关单可在报检单审核通过之后填写。点击报关管理，进入报关界面，在报关前，先要将产品货物入堆场，在做完入堆场操作后，点击报关单，报关员填制报关单，如图 5.18.1，填制完毕后，点击提交（此时系统有对产品是否

需要许可证进行审核，若需要则提示要先申请产品许可证；报关时间必须比装运期早几天以上，天数在外部端口中有设置），将报告单发送给海关局审核。

品名	商品编号(8位)	商品名称(规格)	数量及单位	原产国(地区)	单价	总价	币制	用途
小麦	10011000	小麦	1200 t/d	Germany	1000	1200000.00	USD	口粮

图 5.18.1

海关登陆，报关审核，在外部端口海关局中，点击报关审核，进入报关审核界面，如图 5.18.2，点击报关单，查看国内公司提交的报关单信息，点击报关通过，则报关成功，点击报关不通过，则填写失败理由，并发回国内公司，国内公司查看完理由后，重新填制报关单。

图 5.18.2

5.19 装运管理

国内公司登陆，由业务经理负责装运管理，填制装运凭证，在报关单审核完毕后，点击装运管理，进入装运管理界面，点击提交关单给船运公司，将相关单据发送给船运公司。如图 5.19.1

图 5.19.1

船运公司登陆，货物装船。登陆后，点击船运公司系统菜单的装运管理，进入船运公司的货物装船界面，如图 5.19.2 点击货物装船（此时系统自动判断该条航线船期是否已过，如果船期过了则弹出提示；系统自动判断订舱数量是否足够，若不够则弹出提示，并发送通知至国内公司，要求其重新订舱或改签后再订舱。），提示装船成功，则装运成功。

图 5.19.2

船运公司装船完毕后，国内公司登陆，由业务经理发生装运通知书给国外合作公司，如图 5.19.3，点击发送即可。

操作
发送装运通知

图 5.19.3

5.20 结汇管理

国内公司登陆，由业务经理负责结汇，在船运公司装船完毕后，业务经理可以组织结汇工作，点击结汇管理，进入结汇界面，点击汇票，如图 5.20.1，业务经理填制汇票单据，如图 5.20.2，点击提交后，在刷新后的页面，点击结汇交单，如图 5.20.3,将单据交给国内银行

装运通知单 (副件)	状态	水单	操作
装运通知单	未确认		汇票

图 5.20.1

凭 Drawn under	123	信用证 L/C NO	1
日期 Dated	2013-02-04		
号码 NO	No.0000000104	汇票金额 Exchange for	合同金额数字 1200000
见票.....日后(本汇票之副本未付)付交			
AT.....sight of this FIRST of Exchange (Second of Exchange being unpaid)			
Pay to the order of	BANK OF CHINA BEIJING BRANCH		
发票金额长串 1200000			
此致 TO: 123			

图 5.20.2

装运通知单 (副件)	状态	水单	操作
装运通知单	未确认		汇票 结汇交单

图 5.20.3

国内银行登陆，国内银行收到国内公司的结汇单据信息后，在系统菜单中点击国内银行结汇，进入银行结汇界面，如图 5.19.4，点击确认，将结汇信息发给约定的国外银行。

品质证书	提单	装运通知单 (副件)	状态	查看
品质证书	提单	装运通知单	未确认	确认

图 5.20.4

国外银行登陆，国外银行收到国内银行发出的结汇信用，在系统菜单中点击外银结汇，进入外行结汇界面，如图 5.20.5，点击同意付款，则将钱打入国内银行。

装运通知单 (副件)	状态	查看
装运通知单	未确认	同意付款 拒付

图 5.20.5

国外银行同意付款后，国内银行登陆。国内银行中点击中银结汇确认，进入中银结汇确认界面，如图 5.20.6，点击水单，由银行填制水单，如图 5.20.7，点击确认将水单和交易金额打入国内公司。

品质证书	提单	装运通知单 (副件)	状态	查看
品质证书	提单	装运通知单	未确认	水单

图 5.20.6

中国银行XX分行进账单 (回单)

出票人	全称: THE SECURE GROUP CO., LTD.	收款人	全称: 第二小组公司										
账号	6222565656564546	账号	6222024561345446										
开户银行	123	开户银行	招商银行金山支行										
美元:	1200000	十	亿	千	百	十	万	千	百	十	元	角	分
					1	2	0	0	0	0	0	0	0
票据种类	汇票	申报号码:	No. 20131113104641										
票据张数	按清算号:												
1													

图 5.20.7

5.21 确认收货

国内公司“发送装运通知”后，外国公司不可以再申请解冻资金冻结，可以进行收货管理，选择时间进行收货管理，如图 5.21.1

客户名称	公司名称	合同号	信用证号码	状态	逾期日	状态	商品出库时间	操作
1	第一小组外国公司	第一小组国内公司	No. 000001285	2016011168	待单	14390	未确认收货	确认收货

图 5.21.1

外国公司点击“确认收货”后，状态栏改变为“已确认收货”，外国公司可根据市场行情选择相应时机出售商品。如图 5.21.2 与图 5.21.3

客户名称	公司名称	高网号	信用证号码	状态	运费(元)	状态	商品售出时间	操作
1	第一小国外公司	第一小国内公司	9000001385	0016011186	接单	34308	已确认收货	售出出口商品

图 5.21.2



图 5.21.3

5.22 外国公司仓库管理

外国公司确认收货后，超过一定时间没有售出商品（时间可由系统管理员在“外部端口”的“超期时间设置”进行设定），需进行仓库租赁。外国公司登录，点击“应用列表”，进入“外国公司仓库管理”，进行“新增”。如图 5.22.1，图 5.22.2



图 5.22.1

外国公司名称	租用单价(美金)	仓库面积(m²)	仓库面积(m²)	租用费用(万美金)	总费用(万美金)	租用期限(年)	仓库到期时间	仓库到期时间	续租次数	操作列
1	第一小国外公司	50	80	20	0.1	0.1	1	2017-02-16	未过期	0

图 5.22.2

仓库费用可由管理员在“基本数据”的“仓库费用”中进行设定。

5.23 年末结算

在系统模式时间到达 12 月份的时候，系统会在右下角自动弹出提示(系统管理员可在时间设置那里将提示框关闭掉)，要求同学们尽快完成结汇。12 月份到下一个年度，也就是 12 月 31 日到下一年度的 1 月 1 日时，系统会自动进行年末结算，并停止系统模式时间的运行，年末结算的内容有：

- ① 所有实战规则下的公司自动缴纳办公费用，该费用金额由基础数据中的费用设置中设定。
- ② 获取年度净利润，系统按照给定的公式，自动计算该实战规则下所有公司的年度净利润。
- ③ 长期贷款操作，系统会自动判断系统时间是否是该实战规则下的最后一个年度，若是，则扫描所有公司是否还有长期贷款没有还清，若有则，系统自动扣除公司贷款和利息。
- ④ 缴纳管理费用，系统自动将该规则下的所有公司该年度四个季度的管理费用交清。

5.24 单据查询

系统管理员登陆，可以对国内公司单据的完整性，进行查询，如图 5.23.1 该查询只对已审核过的单据有作用，而且只针对该公司该年度的单据，若要查询所有公司所有年度的单据可以由系统管理员进入系统菜单应用管理的单证中心查询。

报关	报检	报修	发票	装箱单	原产地证书	品质证书	提单
√(已审)	√(已审)	√(已审)	√(已审)	√(已审)	√(已审)	√(已审)	√(已审)

图 5.23.1

六、财务分析-综合费用表

综合费用表反应国内公司支出费用信息，能够详细和直观的反应在该年度公司的支出费用信息。如图 6.1，在国内公司可以按年度查询本公司的第一年至今的所有综合费用信息，在系统管理员中，能够查询某公司的某年的综合费用信息，如图 6.2。

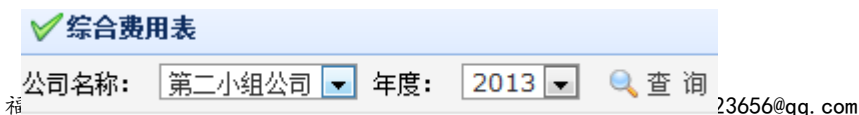


图 6.1

第二小组公司	
综合费用	
项目：	金额（万）
管理费用	4.00
广告费	20.00
物流费	14.00
报关费	0.40
报检费	0.10
投保费	7.39
仓库购买/租金	0.00
新市场开拓	0.6
客户维护	0.00
产品开发	0.00
损失费	0.00
办公费	0.10
合计	46.69

图 6.2

七、费用扣除说明

报关费，报检费，投保费等费用的扣除，是在国内公司点击提交的时候，系统自动按照老师在基础数据费用设置中所设置的费用进行扣除。在点击表单中的保存时，不进行扣费操作，所有保存可以多次，提交只能一次，当单据在相关部门审核不通过时，国内公司需要再次修改后提交，此时需要再次扣除费用，这样更符合实际。银行还款时，扣除的是本金和利息，按年利率算，不足一年，按一年算。相关费用的设置都在基础数据费用设置中，由老师自由更改，以符合时代的变化。下面是一些特别费用的计算方法：

- ① 报关费=报关费用+杂费
- ② 投保费={ (合同的销售总额*110%) *投保比例}/10000*人民币汇率????
- ③ 毛利=直接收入-直接成本
- ④ 税前利润=毛利-综合费用
- ⑤ 流动资产合计=现金+应收款+库存产品金额(系统由于已自动将销售收入计入现金，所有没有再加应收款)

- ⑥ 负债合计=长期负债+短期负债+利息（这里税收系统已自动交完，所有无需计入负债中）
- ⑦ 所有者权益合计=股东资本+利润留存+年度净利
- ⑧ 资产总计=现金+库存产品金额+仓库费用
- ⑩ 负债和所有者权益总计=长期负债+短期负债+应交所得税+股东资本+利润留存+年度净利+应付款
- ⑫ 损失费=合同金额*美元汇率*违约率

八、比赛结果

“比赛结果”模块设为三部分：竞赛评比及加减分规定设定、分数统计与得分详情

8.1 竞赛评比及加减分规定设定

在此处，每项的加减分值（红线上的数字）都可以根据老师需求进行修改，修改完成后，保存即可。




图 8.1.1

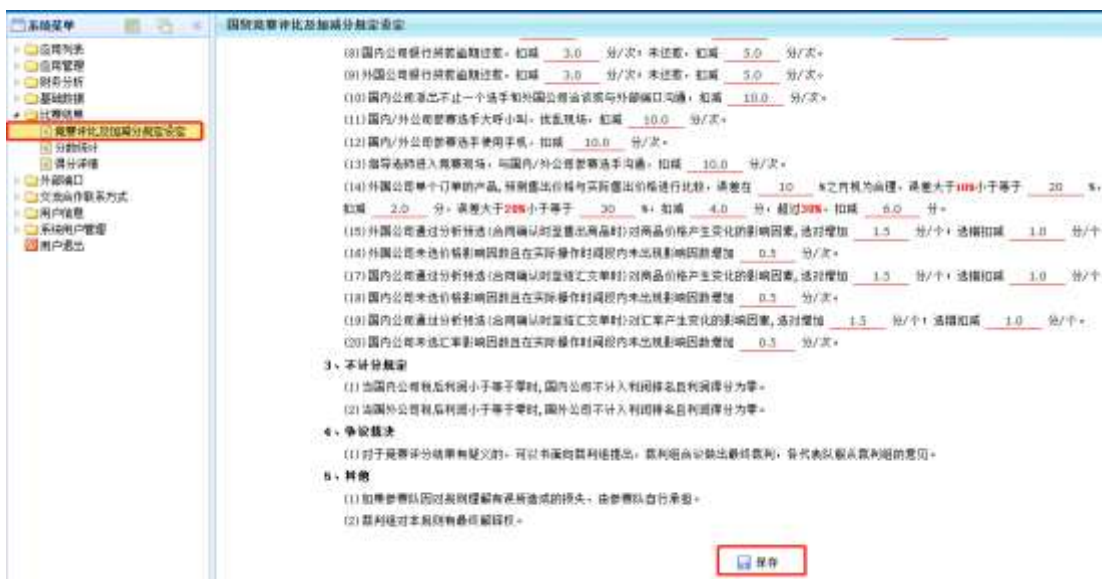


图 8.1.2

8.2 分数统计

可在此处，实时查看每支队伍的名次，系统自动刷新数据，并进行排名。

练习（比赛）结束后，管理员登录，在比赛结果-分数统计，先点击“比赛结束”，如图 8.2.1。如需进行手工加减分核算，则在比赛结果-得分详情处，进行手动输入计算违约违规扣分/加分项后，点击“提交”，如图 8.2.2。如无需进行的工加减分核算，则可以直接点击“分数统计结束”，等系统提示“操作完成”，即可点击“国内公司得分”“外国公司得分”“导出比赛结果”导出以下报表：《国际贸易经营实战沙盘竞赛成绩排名_详细表》、《国际贸易经营实战沙盘竞赛国内公司得分_详细表》、《国际贸易经营实战沙盘竞赛外国公司得分_详细表》。



图 8.2.1



图 8.2.2

8.3 得分详情

在此处，可具体查看每个国内公司与外国公司的得分组成情况，主要分成两部分：得分项与扣分/加分项。得分项由系统自动提取每支队伍的操作数据。扣分/加分项则分成系统自动计算与手动输入计算违约违规扣分/加分项两部分。



图 8.3