

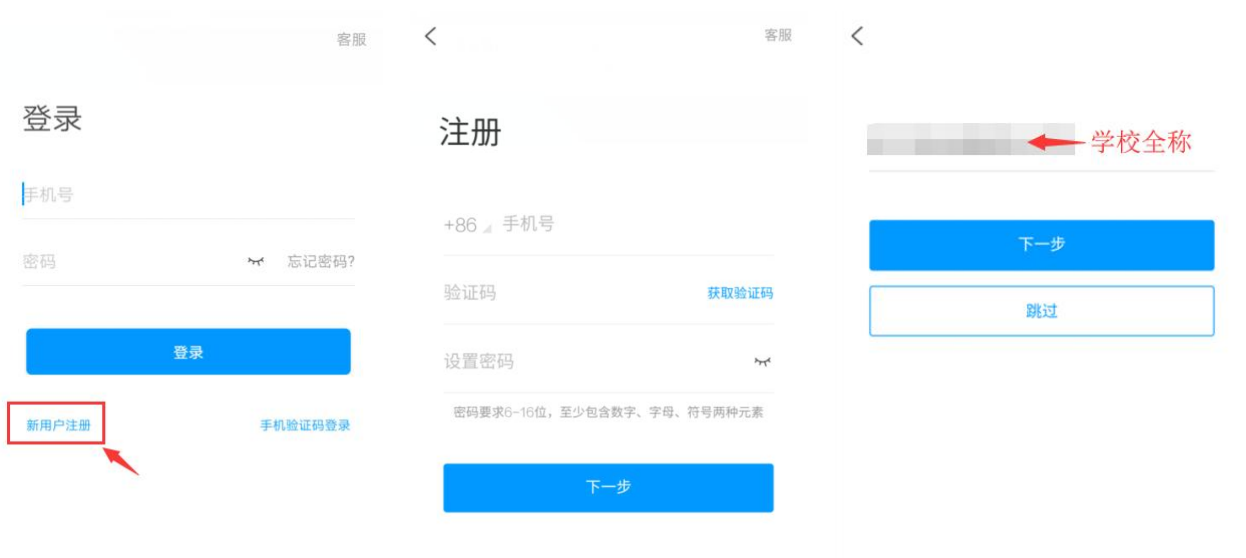
学习路径一：

手机客户端学习

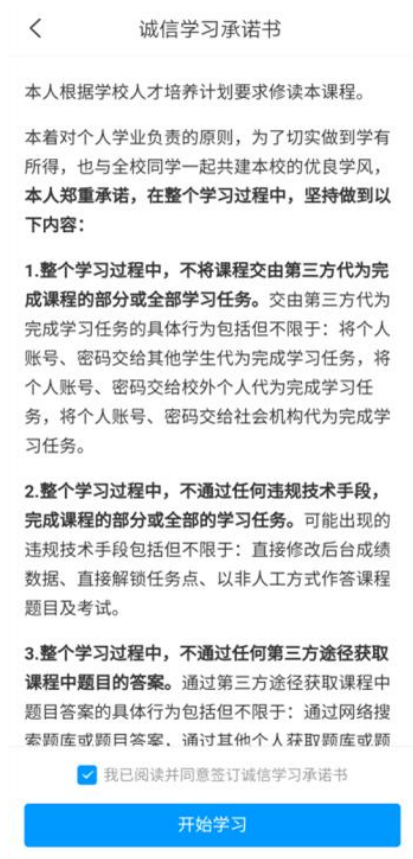
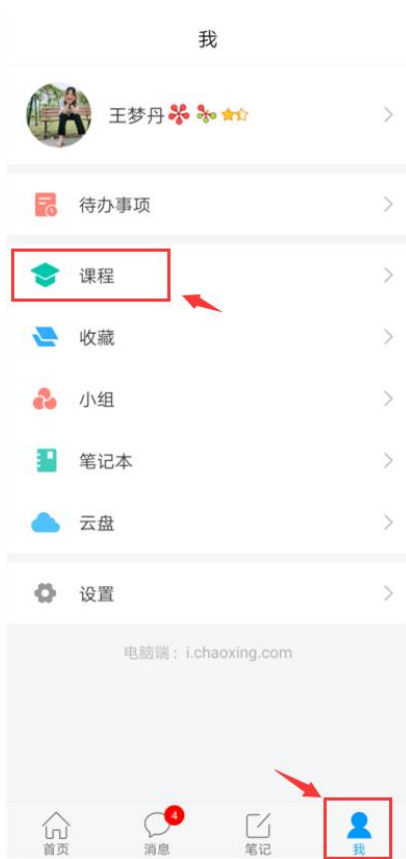
第一步：扫描下方二维码，或者应用中心检索“学习通”，下载安装“超星学习通”APP。



第二步：用手机号注册账号并根据提示绑定单位账号，已经绑定过的同学可直接用手机号和密码（或验证码）登录。



第三步：进入“课程”，仔细阅读诚信学习承诺书，同意后开始学习。



1. **完成视频和测验任务点。**进入课程页面，可以在【章节】看到课程内容，单击进入，便可查看视频和做线上测验。



2. **考试。**点击【任务】，打开进行中的考试，点击【开始考试】，交卷后可看到说明。完成试卷并提交后可看到试卷状态由“未交”变成“已完成”。



3. **讨论**。同学在学习过程中可以直接点击课程页的【任务】-【讨论】进行发帖与同学交流（如下图）。



4. **查看当前成绩**。在课程页面，点击【更多】，可以清晰地看到成绩权重和当前得分，单击学习记录可查看详情。



5. 答疑。点击【更多】中“答疑”，可就学习内容疑难点进行咨询；点击【设置】中的“帮助中心”，可咨询平台技术问题。



学习路径二：

电脑 pc 端学习

第一步： 点击登录网址：<http://wtbu.fanya.chaoxing.com/>，进入学校网络课程平台，点击**登录**，未使用过的点击**新用户注册**账号，已经注册过的输入自己的**账号和密码**。

忘记密码的学生可使用手机号码或邮箱找回密码。

第二步： 登录以后，请务必完善个人信息。（点击“账号管理”完善个人信息）。

第三步：在“我学的课”标题下点击课程图标，进入课程页面，就可以开始进行课程学习了。



点击章节后会出现如下页面。在下图所示的页面右侧是课程的目录，每一章节包含了视频学习和相应的章节测验，需要逐一完成。



第四步：视频和作业任务点完成后，在规定时间内完成考试



第五步：查看课程学习进度

单击课程进入课程首页、点击导航栏中“进度”查看成绩权和当前分数。

尊重学术道德，遵守学术规范

首页 任务 **进度** 资料 通知 考试 讨论 答疑

考核标准

课程视频 (40%) : 课程视频全部看完得满分, 单个视频分值平均分配, 满分100分
课程测验 (30%) : 按照已完成的章节测验任务点的平均分计分
考试 (30%) : 所有考试的平均分

考核内容	视频 (40%)	课程测验 (30%)	考试 (30%)
当前分数 (0.0)	0.0	0.0	0.0

特别提醒：在观看视频课程时，不能拖拽快进，鼠标移出视频播放窗口视频会自动暂停，请勿多终端同时登录。

学校不统一安排上课时间、地点。学生根据自身时间在课程开放时间内完成学习任务，成绩合格者给予登记成绩。

系统会清晰记录每一个账号的学习行为，请大家诚信学习！